

Buku Intuksi

C. IKOTIBETH

Jorong II Pasar Rao Pasaman.

LEMBAR INSTRUKSI

Dari : Pengantar Laporan
 Jabatan :
 Tanggal : 11 September 2014

No	INSTRUKSI	TANGGAPAN PENYEDIA
1.	<p><u>Pekerjaan Plesteran</u></p> <ol style="list-style-type: none"> Adukan plesteran yang disesuaikan dg spek yaitu 1:4 dan ketebalan 1,5 cm Rapikan kembali plesteran yg telah terpasang 	<p>Sesuai Dilaksanakan</p>
2.	<p><u>Pekerjaan Pengisian Dak Atap</u></p> <ol style="list-style-type: none"> Atap bongkaran dilakukan dg campuran tanah sampai bongkaran di bawah keluar Sesuai pelaksanaan bongkaran dak dg spek pd kontrak 	
3.	<p><u>Afwerking beton</u></p> <ol style="list-style-type: none"> Lakukan afwerking sampai beton tertutup dan rapi secara keseluruhan dan terlihat sempurna Sesuai tata pelaksanaan afwerking dg spek pd kontrak 	
<p>NAMA DAN TANDA TANGAN</p>		<p>PEMBERI INSTRUKSI</p>
<p>PENERIMA INSTRUKSI</p> <p>(<u>Alhamdulillah</u>.....) (.....)</p>		<p>(<u>Alhamdulillah</u>.....) (.....)</p>



LEMBAR INSTRUKSI

Dari :
Jabatan :
Tanggal : 16 Sept 2014..

No	INSTRUKSI	TANGGAPAN PENYEDIA
1.	<p><u>Pelugan Lantai</u></p> <ol style="list-style-type: none">Severitas adukan beton dg spekSeveritas ukuran pemasangan lantai dg jarak pelubangan	<p>Gap untuk dilaksanakan</p>
NAMA DAN TANDA TANGAN		PEMBERI INSTRUKSI
PENERIMA INSTRUKSI		
(Amad Boti.....)		(al hysk)




LEMBAR INSTRUKSI

Dari :
Jabatan :
Tanggal : 29 Sept 2011

No	INSTRUKSI	TANGGAPAN PENYEDIA
	<p>1. <u>Alumecomp / ACP</u></p> <ul style="list-style-type: none">a. Sematkan spak dan cina pemasangan dg spak telentis pl kontrakb. Rapikan pemasangan Acp pada sudut dinding <p>2. <u>Waterproofing</u></p> <ul style="list-style-type: none">a. Sempurnakan pemasangan water proofing yg kurang ratab. Kondisi kan pemasangan water proofing dan plesteran di atasnya agar air tidak merembes	<p>Segera Di Lakukan</p>
NAMA DAN TANDA TANGAN		
PENERIMA INSTRUKSI	 (Ahmad Ratu)	PEMBERI INSTRUKSI
		 (Al Hidayat)



LEMBAR INSTRUKSI

Dari :
Jabatan :
Tanggal : 5 Oktober 2014

No	INSTRUKSI	TANGGAPAN PENYEDIA	
1.	<u>Water proofing</u> a. Harap jangan dipasang waterproofing pd Sunt area hujan. b. Cek kembali titik ² kebocoran pd dak		
2.	<u>Plesteran</u> a. Ripikan semua plesteran yg telah terpasang		
3.	<u>Ros. Batu pelapis tiang</u> a. Batu harap terpasang tegak lurus dan Sesuaikan ukuran dg gambar pelaksanaan b. Ratakan plesteran tempat pemasangan Batu dalam.		
NAMA DAN TANDA TANGAN			
PENERIMA INSTRUKSI	 (... Ahmad Rizki ...)	PEMBERI INSTRUKSI  (... H. Hujur ...)	



LEMBAR INSTRUKSI

Dari :
Jabatan :
Tanggal : 13 Okt 2014

No	INSTRUKSI	TANGGAPAN PENYEDIA
	<p>1. <u>Batu alam</u></p> <ol style="list-style-type: none">Langkah konsultasi dengan PA tentang motif dan warna batu alamBatu alam yang dipasang dengan mandor bening supaya dasar <p>2. <u>Pengertian</u></p> <ol style="list-style-type: none">Langkah lakukan pengamatan secara spektral untuk gambar planir pada lapisan pertama (alusi), dilanjutkan dengan cat dasar dan cat penutup elapsSetelah konsultasi warna cat dengan PPTK dan PA	<p>Selera Gami dan Konsultasi Gam dan Gami Cerjapan</p>
NAMA DAN TANDA TANGAN		
PENERIMA INSTRUKSI	 (Al Hujra)	PEMBERI INSTRUKSI  (Al Hujra)



LEMBAR INSTRUKSI

Dari :
Jabatan :
Tanggal : 27 Juli 2014.

No	INSTRUKSI	TANGGAPAN PENYEDIA
1.	<u>Batu dan diagonal</u> a. Sejenis dan ukuran batu alam dg epok kontrak b. Konstruksi warna batu alam dg PA/105K	<h2>Sap di Labrangan</h2>
2.	<u>Plesteran</u> a. Sejenis dan ukuran plesteran dg gambar pelaksanaan b. Garis dan arah plesteran dg epok kromit	
3.	a. Sejenis dan ukuran kromit dg yg terdapat di dalam spek b. Harap kromit dipasang lurus dan dg menggunakan waterpass	
NAMA DAN TANDA TANGAN		
PENERIMA INSTRUKSI	 (..... Alimud Kofi.....) (AI Hiyah.....)	PEMBERI INSTRUKSI  (..... Alimud Kofi.....) (AI Hiyah.....)



LEMBAR INSTRUKSI

Dari :
Jabatan :
Tanggal : > Nov 2014...

No	INSTRUKSI	TANGGAPAN PENYEDIA
	<p>1. <u>Pengecatan</u></p> <p>a. Huruf sebelum dilakukannya cat penutup harus di lypisi plamir dan cat dasar</p> <p>b. Ulangi pengecatan yg belum sempurna</p>	<p><i>Di laksanakan</i></p>
NAMA DAN TANDA TANGAN		
PENERIMA INSTRUKSI	 (... Ahmad Rofi ...) (.....	PEMBERI INSTRUKSI  Al Hafid (.....



LEMBAR INSTRUKSI

Dari :
Jabatan :
Tanggal : Mei 2014...

No	INSTRUKSI	TANGGAPAN PENYEDIA
	<p>1. <u>Waterproofing</u></p> <p>a. Sesuaikan ketebalan plesteran dan waterproofing by spele dan gantur plates anasar</p> <p>2. <u>Plesteran</u></p> <p>a. Plesteran harus dipasang datar / tidak bergelombang</p> <p>b. Plesteran harus 1 cm yg terdus pd kantuk / albedunnya</p>	<p>Syahrani Gani (dipinjamkan)</p>
NAMA DAN TANDA TANGAN		
PENERIMA INSTRUKSI	 (..... Rumi Robi.....) (.....)	PEMBERI INSTRUKSI  Al Hyne (.....)




LEMBAR INSTRUKSI

Dari :
Jabatan :
Tanggal : 17 Nw 2014

No	INSTRUKSI	TANGGAPAN PENYEDIA
1.	<p>Untuk semua item</p> <ol style="list-style-type: none">Harap lengkapi foto dokumentasi untuk semua item yaitu 02 set dan 100 Rp per titik yg samaLengkapi semua administrasi baik kelengkapan jumlah pelak sarana dan laporan pelaksana.	<p>Dilaksanakan</p>
NAMA DAN TANDA TANGAN		
PENERIMA INSTRUKSI	PEMBERI INSTRUKSI	
 (..... Almas Rizki.....)	 (..... Almas Rizki.....)	

LEMBAR INSTRUKSI

Dari :
Jabatan :
Tanggal : 22 Nov 2019


No	INSTRUKSI	TANGGAPAN PENYEDIA
1.	<p><u>Playford</u></p> <ol style="list-style-type: none">Bungkus Playford sesuai dg volume dalam kontrak / adaBahan yg terpasang adalah bahan yg benarSesuai lebar ukuran dan tata cara pemasangan Playford dg spek teknis / metoda pelaksanaan	 <p>D. Labanawan</p>
2.	<p><u>Kesil - Kesi</u></p> <ol style="list-style-type: none">Pemasangan besi - kesi yang dilakukannya sesuai spek pd Kontrak	
3.	<p>Percerpat pelaksanaan pekerjaan dan lengkapi semua kebutuhan bahan dan peralatan ..!</p>	
NAMA DAN TANDA TANGAN		
PENERIMA INSTRUKSI	 <p>(Arumedi Robi)</p>	PEMBERI INSTRUKSI  <p>(A. Syah)</p>


LEMBAR INSTRUKSI

Dari :
Jabatan :
Tanggal : 24 Mei 2014

No	INSTRUKSI	TANGGAPAN PENYEDIA
1	Berkas semua item pekerjaan yg belum sempurna	
2	<u>Pengecatan</u> a. Semaihan perbaikannya pengecatan dg Spalte primer (alkali) + cat dasar + 2 lapis cat pematang	Ganti Catnya
3	<u>Atap</u> a. Harus dirapikan dan disempurnakan!	



NAMA DAN TANDA TANGAN

PENERIMA INSTRUKSI

(Ahmad Rizki)

PEMBERI INSTRUKSI

(A Hynd)

LEMBAR INSTRUKSI

Dari :
Jabatan :
Tanggal : 27 Mei 2014

No	INSTRUKSI	TANGGAPAN PENYEDIA
	<ol style="list-style-type: none"><li data-bbox="333 944 529 1849">1. Cek dan sesuaikan kembali semua item pekerjaan dg kontrak / add dan gambar pelaksanaan<li data-bbox="545 1278 624 1957">2. Copy-paste foto dokumentasi<li data-bbox="655 1321 812 1979">3. Pinta / lembar Atmire<ul style="list-style-type: none"><li data-bbox="725 911 812 1839">a. Sesuaikan spek dan ukuran dominion dg kontrak dan gambar pelaksanaan<li data-bbox="874 933 992 1957">4. Ampunikan semua item pekerjaan	<p style="text-align: center;"><i>Ditakymafan</i></p>
NAMA DAN TANDA TANGAN		
PENERIMA INSTRUKSI	 (Annisa Robi.....) (A Helye.....)	PEMBERI INSTRUKSI  (A Helye.....)